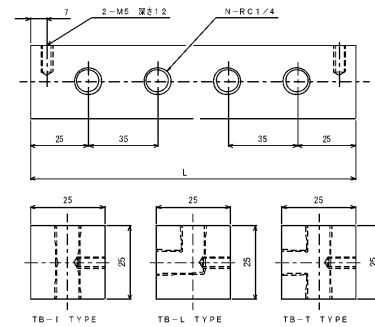



# ターミナルブロック

## TURMINAL BLOCK



UNIT : mm

型番	穴数		管用テーパ めねじ
TYPE NO.	QUANTITY		PIPE THREAD
	N	L	
TB- 12- 4RC	2	85	RC1/4
TB- 13- 4RC	3	120	RC1/4
TB- 14- 4RC	4	155	RC1/4
TB- 15- 4RC	5	190	RC1/4
TB- 16- 4RC	6	225	RC1/4

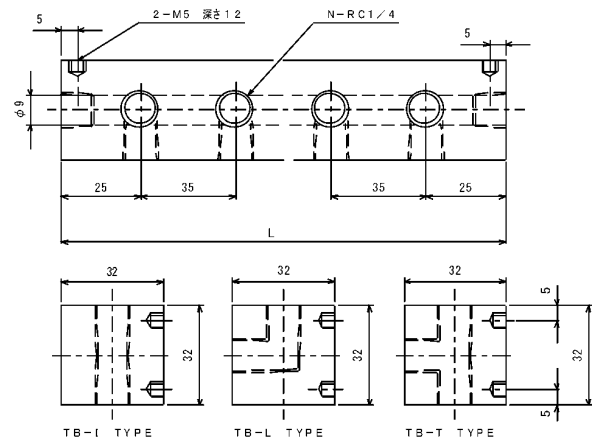
UNIT : mm

型番	穴数		管用テーパ めねじ
TYPE NO.	QUANTITY		PIPE THREAD
	N	L	
TB- L2- 4RC	2	85	RC1/4
TB- L3- 4RC	3	120	RC1/4
TB- L4- 4RC	4	155	RC1/4
TB- L5- 4RC	5	190	RC1/4
TB- L6- 4RC	6	225	RC1/4

UNIT : mm

型番	穴数		管用テーパ めねじ
TYPE NO.	QUANTITY		PIPE THREAD
	N	L	
TB- T2- 4RC	2	85	RC1/4
TB- T3- 4RC	3	120	RC1/4
TB- T4- 4RC	4	155	RC1/4
TB- T5- 4RC	5	190	RC1/4
TB- T6- 4RC	6	225	RC1/4

### 貫通タイプ



UNIT : mm

型番	穴数		管用テーパ めねじ
TYPE NO.	QUANTITY		PIPE THREAD
	N	L	
TB- TH12- 4RC	2	85	RC1/4
TB- TH13- 4RC	3	120	RC1/4
TB- TH14- 4RC	4	155	RC1/4
TB- TH15- 4RC	5	190	RC1/4
TB- TH16- 4RC	6	225	RC1/4

UNIT : mm

型番	穴数		管用テーパ めねじ
TYPE NO.	QUANTITY		PIPE THREAD
	N	L	
TB- THL2- 4RC	2	85	RC1/4
TB- THL3- 4RC	3	120	RC1/4
TB- THL4- 4RC	4	155	RC1/4
TB- THL5- 4RC	5	190	RC1/4
TB- THL6- 4RC	6	225	RC1/4

UNIT : mm

型番	穴数		管用テーパ めねじ
TYPE NO.	QUANTITY		PIPE THREAD
	N	L	
TB- THT2- 4RC	2	85	RC1/4
TB- THT3- 4RC	3	120	RC1/4
TB- THT4- 4RC	4	155	RC1/4
TB- THT5- 4RC	5	190	RC1/4
TB- THT6- 4RC	6	225	RC1/4

# ストラップ

STRAP (SO TYPE) (SO4 TYPE)



UNIT : mm

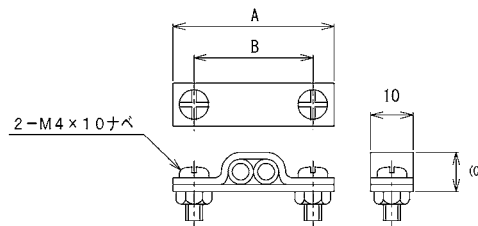
型番	本数			
TYPE NO.	QUANTITY			
		A	B	C

[6ミリ用ストラップ]

SO- 6M- 1	1	32	21	8.7
SO- 6M- 2	2	38	27	8.7
SO- 6M- 3	3	44	33	8.7
SO- 6M- 4	4	50	39	8.7
SO- 6M- 5	5	56	45	8.7
SO- 6M- 6	6	62	51	8.7
SO- 6M- 7	7	68	57	8.7
SO- 6M- 8	8	74	63	8.7
SO- 6M- 9	9	80	69	8.7
SO- 6M-10	10	86	75	8.7

[10ミリ用ストラップ]

SO-10M- 1	1	38	27	12.7
SO-10M- 2	2	48	37	12.7
SO-10M- 3	3	58	47	12.7
SO-10M- 4	4	68	57	12.7
SO-10M- 5	5	78	67	12.7
SO-10M- 6	6	88	77	12.7
SO-10M- 7	7	98	87	12.7
SO-10M- 8	8	108	97	12.7
SO-10M- 9	9	118	107	12.7
SO-10M-10	10	128	117	12.7



UNIT : mm

型番	本数			
TYPE NO.	QUANTITY			
		A	B	C

[8ミリ用ストラップ]

SO- 8M- 1	1	34	23	10.7
SO- 8M- 2	2	42	31	10.7
SO- 8M- 3	3	50	39	10.7
SO- 8M- 4	4	58	47	10.7
SO- 8M- 5	5	66	55	10.7
SO- 8M- 6	6	74	63	10.7
SO- 8M- 7	7	82	71	10.7
SO- 8M- 8	8	90	79	10.7
SO- 8M- 9	9	98	87	10.7
SO- 8M-10	10	106	95	10.7

[12ミリ用ストラップ]

SO-12M- 1	1	44	33	14.7
SO-12M- 2	2	56	45	14.7
SO-12M- 3	3	68	57	14.7
SO-12M- 4	4	80	69	14.7
SO-12M- 5	5	92	81	14.7
SO-12M- 6	6	104	93	14.7
SO-12M- 7	7	116	105	14.7
SO-12M- 8	8	128	117	14.7
SO-12M- 9	9	140	129	14.7
SO-12M-10	10	152	141	14.7

◎製品改良のため、形状及び寸法は、予告無く変更することがありますので、あらかじめご了承下さい。

◎上表の型番SO TYPEは鉄+クロムメッキ付き、SO4 TYPEはSUS304製になります。

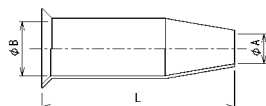
ステンレス製 (SUS304製) をご用命の場合"SO"の後に"4"をつけてご注文下さい。

例：チューブ外径6mm、2本止め用の場合SO4-6M-2

# ビニールキャップ

VINYL CAP (SCP TYPE)

UNIT : mm

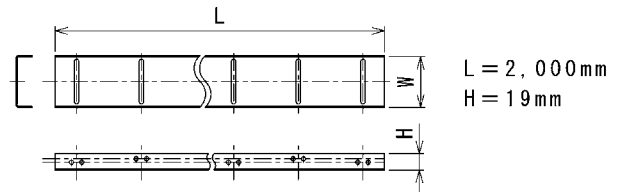


型番	適用銅管径				適用継手六角サイズ
TYPE NO.					
		A	B	L	(参考おねじサイズ)
SCP-101	φ6	8	12	66	~HEX14 (R1/8, R1/4)
SCP-102	φ6	8	18	73	~HEX19 (R3/8)
SCP-103	φ6	8	21.5	77	~HEX23 (R1/2)
SCP-121	φ8	10	12	58	~HEX14 (R1/8, R1/4)
SCP-122	φ8	10	18	65	~HEX19 (R3/8)
SCP-123	φ8	10	21.5	72	~HEX23 (R1/2)
SCP-152	φ10	12	18	58	~HEX19 (R1/8, R1/4, R3/8)
SCP-153	φ10	12	21.5	67	~HEX23 (R1/2)
SCP-172	φ12	14	18	54	~HEX19 (R1/8, R1/4, R3/8)
SCP-173	φ12	14	21.5	63	~HEX23 (R1/2)

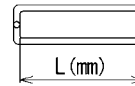
※参考おねじサイズは例外もありますので六角サイズを確認の上、選定願います。

# パンチングプレート ステンレス鋼304

Punching Plate



配管固定U字金具



UNIT : mm

型番	
TYPE NO.	
	W

SPUN- 35	35
SPUN- 60	60
SPUN-100	100

※固定金具は、付属していません。

UNIT : mm

型番	
TYPE NO.	
	L

SPIN- 35	45
SPIN- 60	70
SPIN-100	110

※固定金具には、クランプ・ビス・ナットがセットになっています。